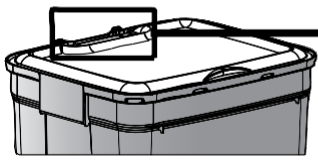


INSTRUKTION

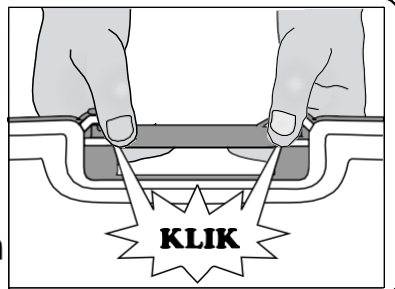
FIRKANTEDE BEHOLDERE 30-60 LITER TIL KLINISK RISIKOAFFALD

MONTERING

1) Placer låget på beholderen



2) Klik hængslet på beholderen

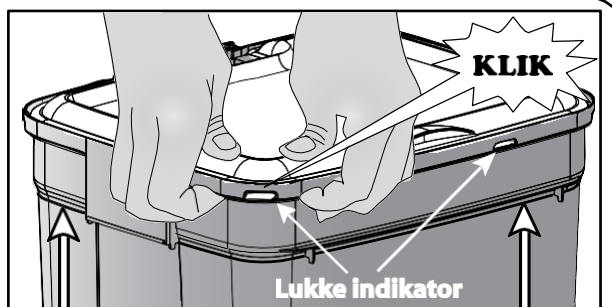


Med dette hængsel er det muligt at åbne og lukke midlertidigt efter hver fyldning

Dukanlukkelåget midlertidigt ved at føre det ind i kanten

KLIKLÅG

Tryk låget og beholderen sammen ved alle 11 låseclips



**FYLDE-LINJE GRÆNSE
FYLD IKKE OVER LINJEN**

PERMANENT LUKNING

BEMÆRK:

SØRG FOR AT LÅGET PASSER PRÆCIST I BEHOLDERENS KANT INDEN LÅGET KLIPSES FAST, ISÆR HVIS BEHOLDEREN ER BLEVET VREDET EN SMULE VED OPFYLDNING.

- Tjek at der ikke er noget der stikker ud af containeren
- Vær sikker på at kanterne på både beholder og låg er tørre for at hindre lækage fra beholderen

